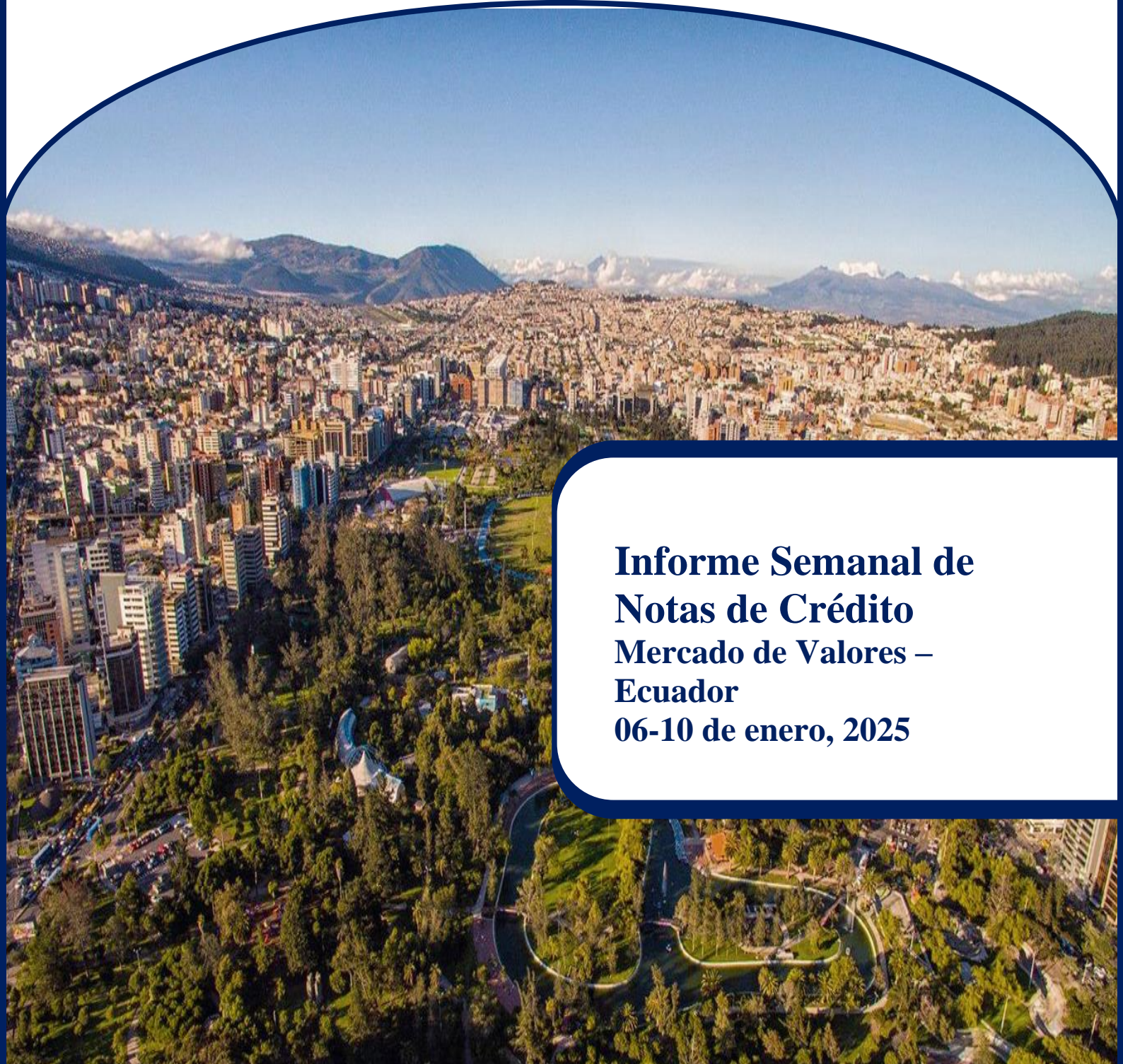




METROVALORES

CASA DE VALORES S.A.

Cumplimos tus objetivos financieros



**Informe Semanal de
Notas de Crédito
Mercado de Valores –
Ecuador
06-10 de enero, 2025**

**Av. República de El Salvador N34-229 y
Moscú
Edif. San Salvador, Quito – Ecuador**

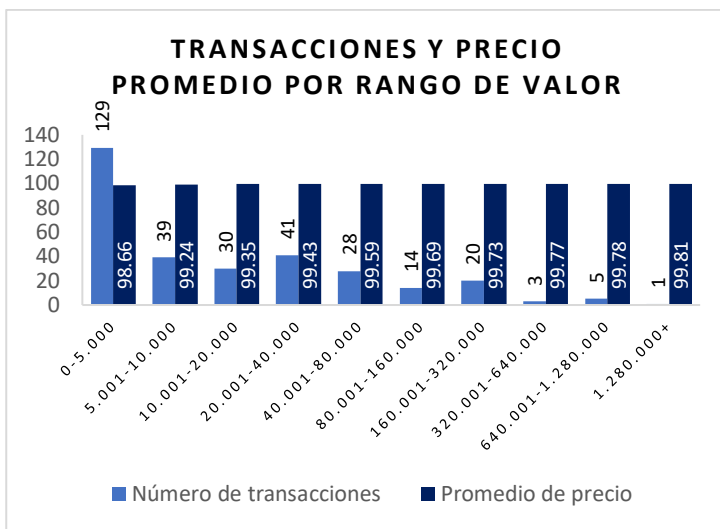
**www.metrovalores.com.ec
(02) 2266 400 / 096 260 3638
info@metrovalores.com.ec**

Informe Notas de Crédito (Normales):

Resumen	Esta semana	Cambio
Valor nominal	\$ 17.849.758,87	253,48%
Valor efectivo	\$ 17.796.023,43	253,96%
Número de transacción	310,00	174,34%
Precio máximo	99,81	
Precio mínimo	91,51	

Durante la semana, se negociaron \$17.8 millones en valor nominal de notas de crédito (normales), lo que representa un aumento del **253,48** en comparación con la semana anterior, debido a que la bolsa operó solo los días 30-31 de dic. Con un precio mínimo de 91,51% y un precio máximo de 99,81%

Transacción y precio promedio por rango de valor



Esta semana, las notas de crédito se negociaron con un **promedio de precio general de 99,13%**, con un total de **310 transacciones** y un **valor nominal total de \$17.849.758,87**. El rango con mayor actividad fue el de **0-5.000**, registrando **129 transacciones** con un precio promedio de **98,66%**. En contraste, los rangos más altos, como **+1.280.000**, tuvo solo **1 transacción**, pero con el precio más alto de **99,81%**.

PROMEDIO DE PRECIOS POR RANGO DE VALOR NOMINAL NORMAL

Rango	Número de transacciones	Promedio de precio	Valor Nominal
0-5.000	129	98,66	\$209.288,26
5.001-10.000	39	99,24	\$284.702,09
10.001-20.000	30	99,35	\$461.829,52
20.001-40.000	41	99,43	\$1.144.846,54
40.001-80.000	28	99,59	\$1.592.670,20
80.001-160.000	14	99,69	\$1.621.284,85
160.001-320.000	20	99,73	\$4.160.805,79
320.001-640.000	3	99,77	\$1.257.497,28
640.001-1.280.000	5	99,78	\$4.572.310,69
1.280.000+	1	99,81	\$2.544.523,65
TOTAL	310	99,13	\$ 17.849.758,87

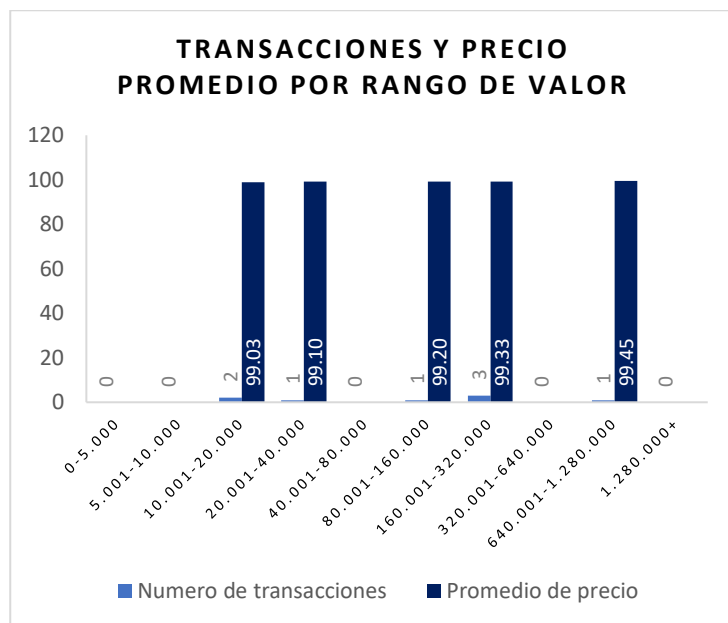
Informe Notas de Crédito ISD:

Resumen	Esta semana	Cambio
Valor nominal	\$ 1.576.038,34	126,42%
Valor efectivo	\$ 1.566.112,42	126,79%
Número de transacciones	8,00	-57,89%
Precio máximo	99,85	
Precio mínimo	99,00	

Durante la semana, se negociaron \$1.5 millones en valor nominal de **notas de crédito (ISD)**, lo que representa un aumento de **126,42%** en comparación con la semana anterior, debido a que solo se operó los días 30-31 de dic.

En este período, las notas de crédito (ISD) tuvieron un precio mínimo de 99,00% y un precio máximo de 99,85%.

Transacciones y precio promedio por rango de valor



Esta semana, las notas de crédito ISD registraron un **promedio de precio general de 99,22%**, con un total de **8 transacciones** y un valor nominal total de **\$1.576.038,34**.

El rango más activo fue de 160.001-320.000 con 3 transacciones y un precio promedio de 99,33%.

PROMEDIO DE PRECIOS POR RANGO DE VALOR NOMINAL ISD

Rango	Numero de transacciones	Promedio de precio	Valor Nominal
0-5.000	0	0,00	\$0,00
5.001-10.000	0	0,00	\$0,00
10.001-20.000	2	99,03	\$31.118,47
20.001-40.000	1	99,10	\$39.403,93
40.001-80.000	0	0,00	\$0,00
80.001-160.000	1	99,20	\$103.670,43
160.001-320.000	3	99,33	\$533.207,90
320.001-640.000	0	0,00	\$0,00
640.001-1.280.000	1	99,45	\$868.637,61
1.280.000+	0	0,00	\$0,00
TOTAL	8	99,22	\$1.576.038,34

Descargo de responsabilidad:

Este documento es únicamente con fines informativos. La información contenida en el mismo se basa en las ofertas de inversión de Metrovalores Casa de Valores S.A., así como en las ofertas proporcionadas por las casas de valores del Ecuador y las Bolsas de Valores de Quito y Guayaquil.

Las emisiones estructuradas por Metrovalores Casa de Valores S.A. están sujetas a nuestra recomendación de inversión, la cual depende del perfil de cada inversionista. Por lo tanto, se recomienda revisar detenidamente el informe de inversión correspondiente.

Los productos mencionados en este documento pueden no ser adecuados para todos los tipos de inversionistas; su valor y los ingresos que generen pueden fluctuar y/o ser afectados negativamente por las tasas de cambio, tasas de interés y otros factores.

Los rendimientos históricos no deben considerarse como una indicación o garantía de rendimientos futuros, y no se realiza ninguna representación o garantía, ya sea expresa o implícita, con respecto a los rendimientos futuros. Queda prohibida la reproducción total o parcial de este informe sin la autorización expresa de Metrovalores Casa de Valores S.A.



Cumplimos tus objetivos financieros

Nuestros servicios:

Corretaje de valores

Finanzas corporativas

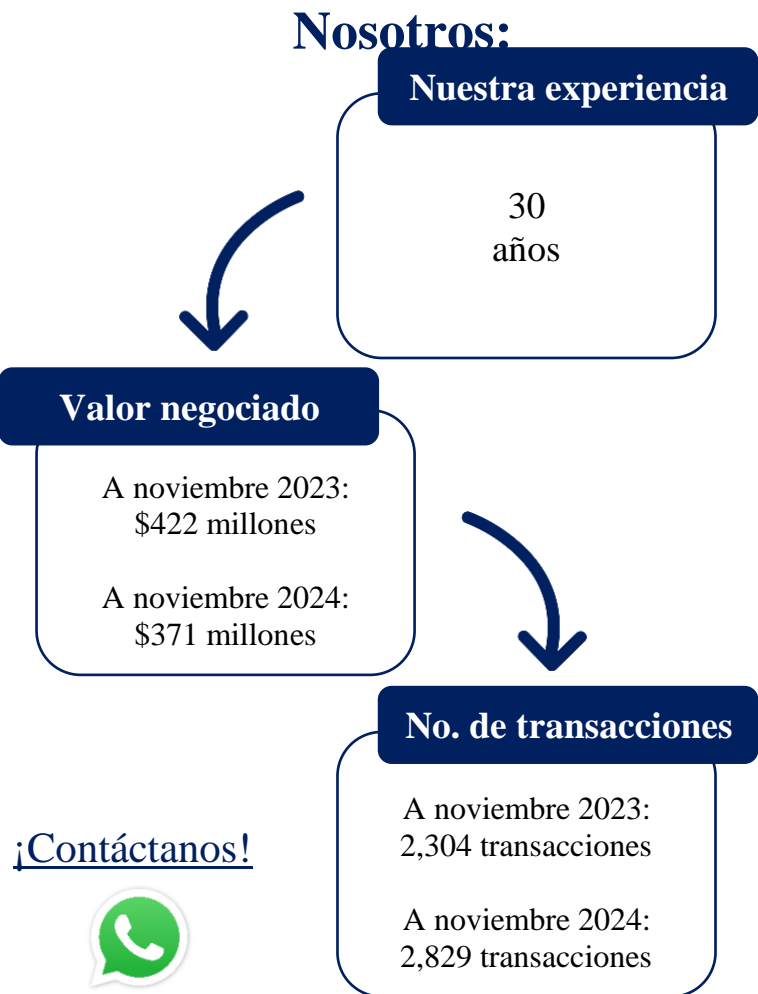
Administración de portafolios



Suscríbete a este reporte:



Otros reportes:



Av. República de El Salvador N34-229 y
Moscú
Edif. San Salvador, Quito – Ecuador

www.metrovalores.com.ec
(02) 2266 400 / 098 3139 844
info@metrovalores.com.ec