



METROVALORES

CASA DE VALORES S.A.

Cumplimos tus objetivos financieros

Informe Semanal de Renta Variable

Mercado de Valores – Ecuador

20 enero, 2025

**Av. República de El Salvador N34-229 y Moscú
Edif. San Salvador, Quito – Ecuador**

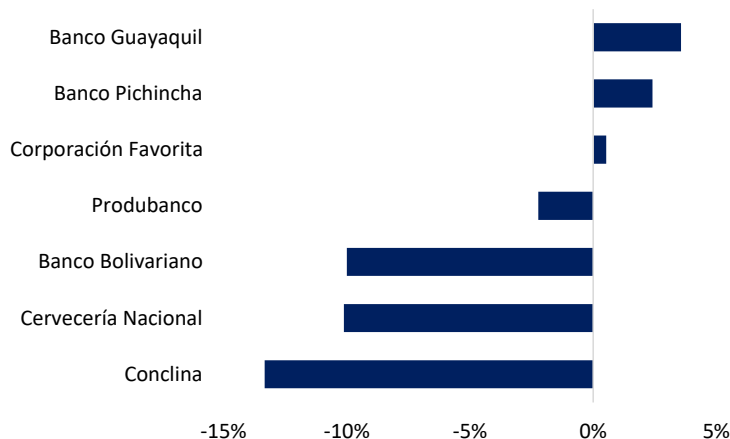
**www.metrovalores.com.ec
(02) 2266 400 / 098 3139 844
info@metrovalores.com.ec**

Acciones:

Resumen	Esta semana	Cambio
Valor efectivo	1,352,673	+260.6%
Acciones negociadas	727,100	+225.8%
Número de transacciones	74	-18.7%
Número de emisores	17	+70.0%

Esta semana (entre 13 y 17-ene) se negociaron 727.1 miles de acciones de 17 empresas, por un valor efectivo de **\$1.4 millones**, lo que representa un cambio de **+260.6%** frente a la semana anterior.

Cambio en el precio de cierre semanal

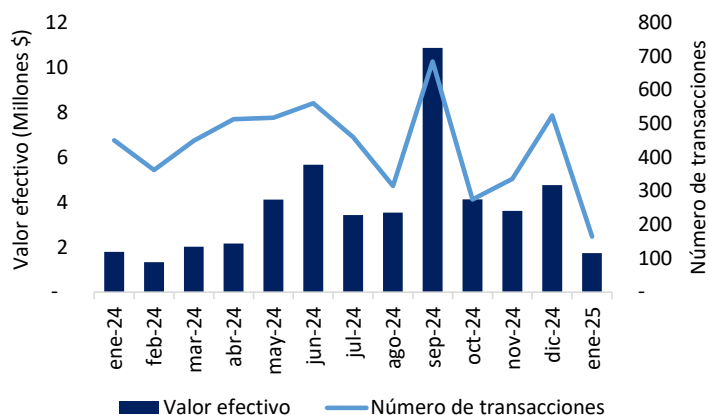


Esta semana, los precios de cierre de 3 empresas mostraron variación positiva, mientras que los precios de 4 empresa decrecieron. 10 empresas cotizadas no mostraron variación en sus precios.

La acción con mayor cambio positivo en su precio de cierre fue **Banco Guayaquil con +3.6%**. Por otro lado, la acción con el mayor cambio negativo en su precio de cierre fue **Conclina con -13.3%**.

La tabla inferior contiene información más detallada acerca de cambios en precios por empresa.

Valor efectivo y transacciones por mes




A lo largo de este mes (hasta 17-ene), se ha negociado un valor efectivo de **\$1.7 millones en 165 transacciones**.

En los últimos 12 meses completos (ene-24 a dic-24) se han negociado **\$47.4 millones**, lo que representa un cambio de **-17.2%** frente a lo negociado en todo 2023, \$57.3 millones.

En los últimos 13 meses (ene-24 a ene-25), el mes con mayor volumen de valor efectivo negociado fue sep-24 con **\$10.9 millones** en 684 transacciones.

Cambios en precios de las 20 acciones más negociadas esta semana

Empresa	Valor efectivo	Precio promedio	Precio de cierre	Cambio semanal	Cambio anual	Empresa	Valor efectivo	Precio promedio	Precio de cierre	Cambio semanal	Cambio anual
Corporación Favorita	728,372	1.88	1.89	+0.5%	-0.5%	Conclina	13,712	1.30	1.30	-13.3%	0.0%
Banco Bolivariano	145,821	0.99	0.99	-10.0%	+4.2%	Banco Pichincha	12,445	84.67	85.00	+2.4%	+6.3%
Verdeteka	109,560	3.32	3.32	0.0%	+1.5%	Produbanco	9,919	0.89	0.88	-2.2%	+2.3%
Banco Guayaquil	77,042	1.14	1.16	+3.6%	-1.7%	Soc. Agr. Ind. San Carlos	8,616	0.61	0.61	0.0%	+1.7%
Siempreverde	70,500	4.70	4.70	0.0%	0.0%	Holcim Ecuador	900	50.00	50.00	0.0%	+16.3%
Inversancarlos	67,144	2.81	2.81	0.0%	+0.4%	Beverage Brand Patents	701	35.06	35.06	0.0%	+0.0%
Tecafortuna	41,700	4.17	4.17	0.0%	+2.0%	Natluk	46	7.70	7.70	0.0%	0.0%
Cervecería Nacional	34,200	40.00	40.00	-10.1%	-13.0%						
Valle Grande Forestal	15,998	2.82	2.82	0.0%	0.0%						
Reserva Forestal Reforest	15,996	31.00	31.00	0.0%	0.0%						

Emisor	Última transacción	Precio	Variación semanal	Precio cierre 2024
 Banco Bolivariano	15-ene-25	\$ 0.99	↓ -10.0%	\$ 0.95
 Produbanco Grupo Promerica	15-ene-25	\$ 0.88	↓ -2.2%	\$ 0.86
banco del  austro	9-jul-24	\$ 0.40	→ 0.0%	\$ 0.40
 Banco Guayaquil	17-ene-25	\$ 1.16	↑ 3.6%	\$ 1.18
 BANCO PICHINCHA	16-ene-25	\$ 85.00	↑ 2.4%	\$ 80.00
 BBPC	14-ene-25	\$ 35.06	→ 0.0%	\$ 35.05
 Bolsa de Valores Guayaquil	24-dic-24	\$ 0.96	→ 0.0%	\$ 0.96
 BOLSA DE VALORES DE QUITO	9-ene-25	\$ 3.00	→ 0.0%	\$ 2.90
 Brik  URIBE & SCHWARZKOPF	26-dic-24	\$ 450.00	→ 0.0%	\$ 450.00
 Cervecería Nacional	16-ene-25	\$ 40.00	↓ -10.1%	\$ 46.00
 CORPORACIÓN FAVORITA	16-ene-25	\$ 1.89	↑ 0.5%	\$ 1.90
 HOLCIM	13-ene-25	\$ 50.00	→ 0.0%	\$ 43.00
 ales	12-sep-24	\$ 0.56	→ 0.0%	\$ 0.56
 INVERSANCARLOS S.A.	16-ene-25	\$ 2.81	→ 0.0%	\$ 2.80
 SAN CARLOS desde 1897	13-ene-25	\$ 0.61	→ 0.0%	\$ 0.60

Suscríbete a este reporte:



Otros reportes:



* Inversión mínima para renta variable: \$ 1.000

Descargo de responsabilidad:

Este documento es únicamente con fines informativos. La información contenida en el mismo se basa en las ofertas de inversión de Metrovalores Casa de Valores S.A., así como en las ofertas proporcionadas por las casas de valores del Ecuador y las Bolsas de Valores de Quito y Guayaquil.

Las emisiones estructuradas por Metrovalores Casa de Valores S.A. están sujetas a nuestra recomendación de inversión, la cual depende del perfil de cada inversionista. Por lo tanto, se recomienda revisar detenidamente el informe de inversión correspondiente.

Los productos mencionados en este documento pueden no ser adecuados para todos los tipos de inversionistas; su valor y los ingresos que generen pueden fluctuar y/o ser afectados negativamente por las tasas de cambio, tasas de interés y otros factores.

Los rendimientos históricos no deben considerarse como una indicación o garantía de rendimientos futuros, y no se realiza ninguna representación o garantía, ya sea expresa o implícita, con respecto a los rendimientos futuros. Queda prohibida la reproducción total o parcial de este informe sin la autorización expresa de Metrovalores Casa de Valores S.A.



Cumplimos tus objetivos financieros

Nuestros servicios:

Corretaje de valores



Finanzas corporativas



Administración de portafolios



¡Contáctanos!

Nosotros:

Nuestra experiencia

30 años

Valor negociado

A diciembre 2023:
\$461.8 millones

A diciembre 2024:
\$394.2 millones

No. de transacciones

A diciembre 2023:
2,471 transacciones

A diciembre 2024:
3,078 transacciones

Av. República de El Salvador N34-229 y Moscú
Edif. San Salvador, Quito – Ecuador

www.metrovalores.com.ec
(02) 2266 400 / 098 3139 844
info@metrovalores.com.ec